

ARIA - Live region attributes

Séminaire AccessiWeb du 03 décembre 2010

**Sébastien Delorme – sdelorme@atalan.fr
Atalan – www.atalan.fr**

Commençons par une démonstration

Disponible sur : http://ideance.net/publications/live-regions/demonstration_1.html

Bienvenue

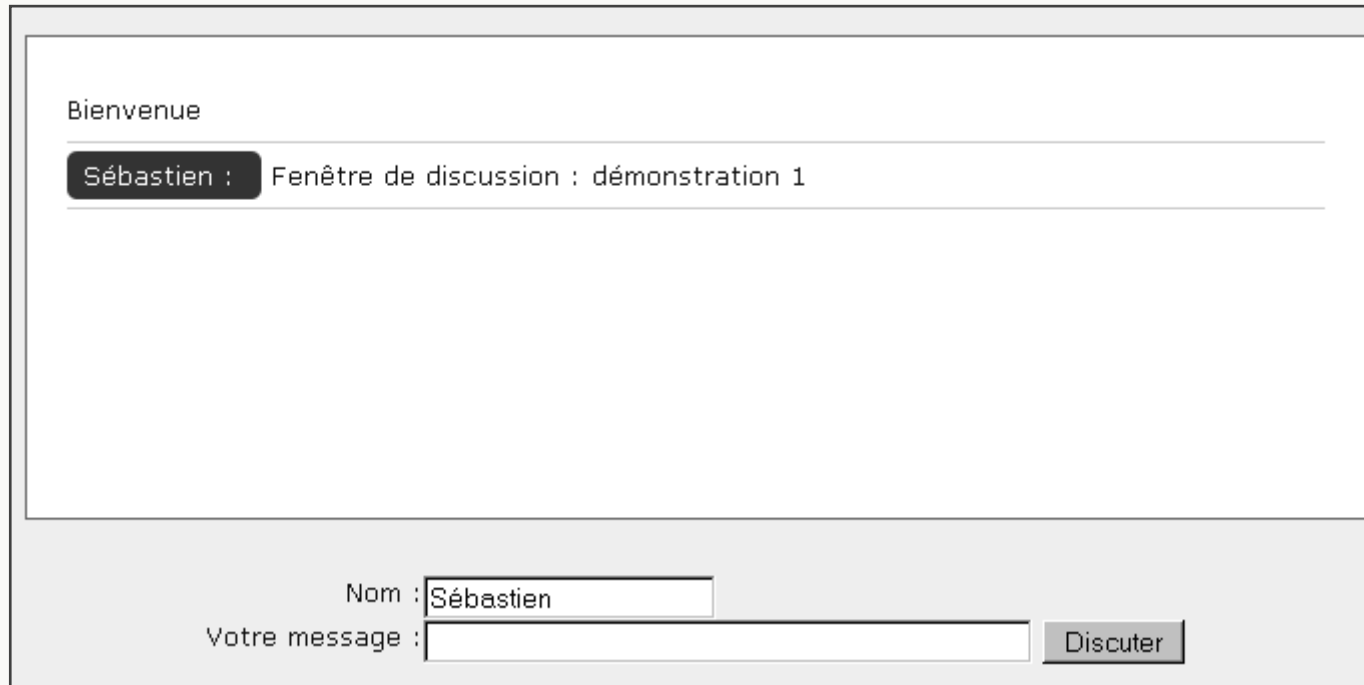
Sébastien : Fenêtre de discussion : démonstration 1

Nom :

Votre message :

Commençons par une démonstration

Disponible sur : http://ideance.net/publications/live-regions/demonstration_1.html



Bienvenue

Sébastien : Fenêtre de discussion : démonstration 1

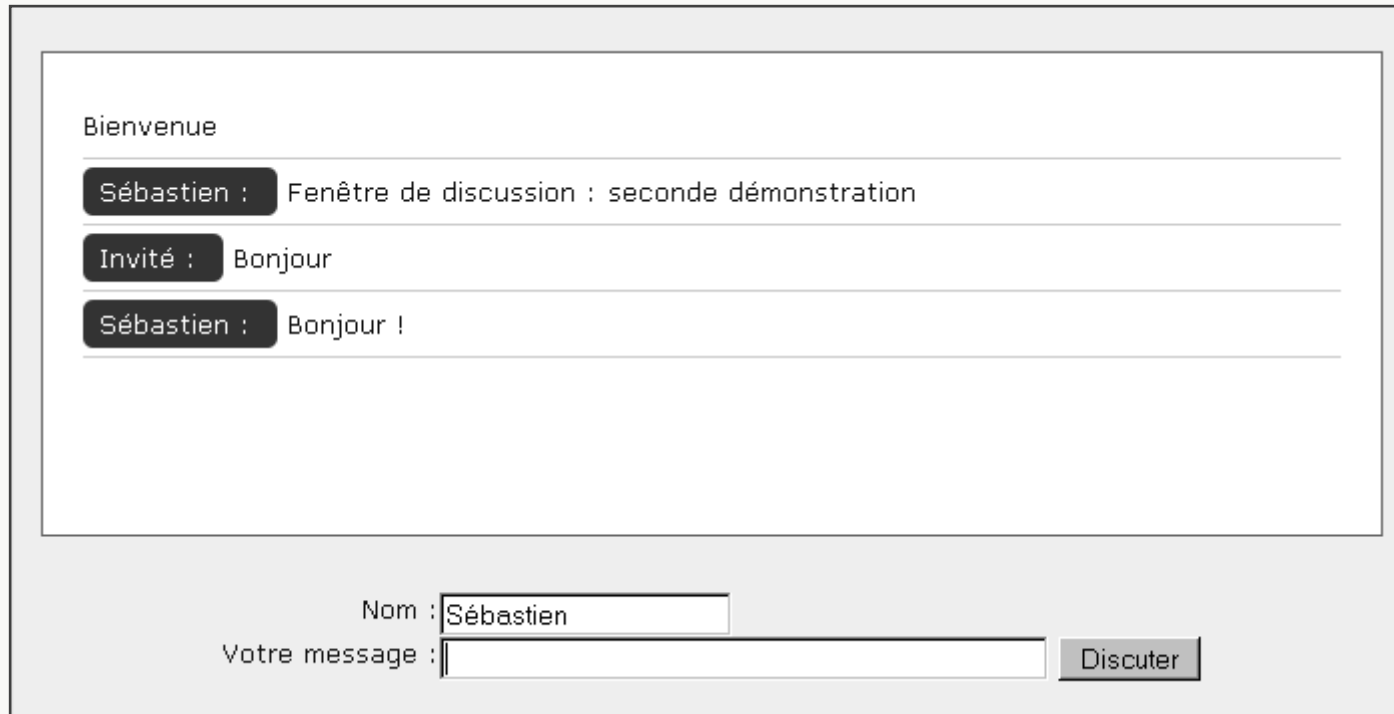
Nom :

Votre message :

L'utilisateur doit faire des va-et-vient avec le lecteur d'écran entre la zone de discussion et le formulaire pour suivre la conversation

Seconde démonstration

Disponible sur : http://ideance.net/publications/live-regions/demonstration_2.html



The image shows a chat window with a light gray border. At the top left, the text "Bienvenue" is displayed. Below it, there are three chat messages, each with a dark gray name bubble on the left and the message text to its right. The first message is from "Sébastien" and says "Fenêtre de discussion : seconde démonstration". The second message is from "Invité" and says "Bonjour". The third message is from "Sébastien" and says "Bonjour !". At the bottom of the window, there is a form for sending a message. It includes a label "Nom :" followed by a text input field containing "Sébastien". Below that is a label "Votre message :" followed by a larger text input field. To the right of the message input field is a gray button labeled "Discuter".

Bienvenue

Sébastien : Fenêtre de discussion : seconde démonstration

Invité : Bonjour

Sébastien : Bonjour !

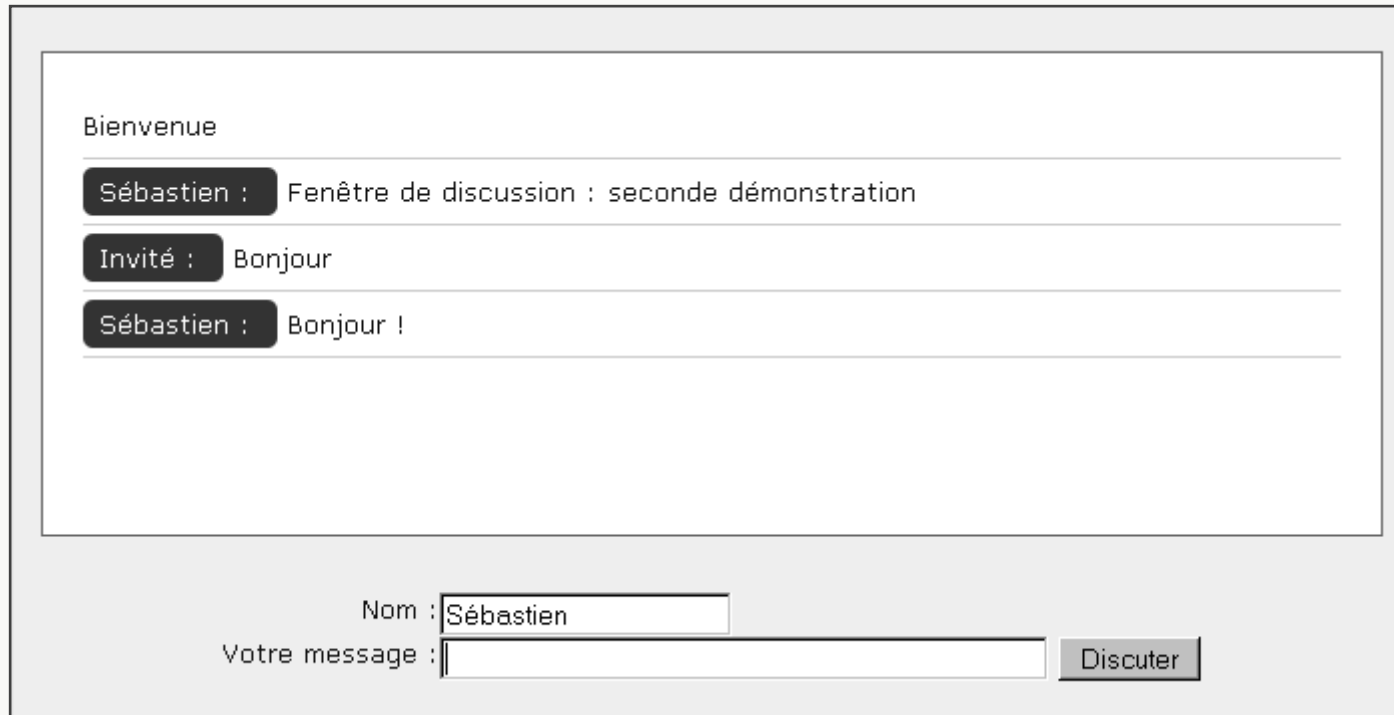
Nom : Sébastien

Votre message :

Discuter

Seconde démonstration

Disponible sur : http://ideance.net/publications/live-regions/demonstration_2.html



Bienvenue

Sébastien : Fenêtre de discussion : seconde démonstration

Invité : Bonjour

Sébastien : Bonjour !

Nom :

Votre message :

Le lecteur d'écran lit automatiquement la zone de conversation au fur-et-à-mesure que quelque chose y apparaît. Tout en conservant le focus dans la zone de saisie.

Live regions attributes

(attributs de régions actives)

Indiquer les **changements de contenus** dans une page

Fournir aux technologies d'assistance des informations sur la façon de traiter et signaler ces mises à jour de contenus.

Live regions attributes

(attributs de régions actives)

`aria-live`

`"off"`

`"polite"`

`"assertive"`




Live regions attributes

(attributs de régions actives)

aria-atomic

"false"

"true"



Live regions attributes

(attributs de régions actives)

aria-busy

"false"

"true"



Live regions attributes

(attributs de régions actives)

aria-relevant


"additions"

"removals"

"text"

"all"

Autres exemples



AccessibleTwitter : <http://www.accessibletwitter.com/>



Yahoo! Search : <http://fr.search.yahoo.com/>

Explications sur : <http://ideance.net/publications/live-regions/exemples.html>

ARIA - Live region attributes

Séminaire AccessiWeb du 03 décembre 2010

Crédits photos :

Licences Creative Commons – Flickr

Merci à [john curley](#), [St Stev](#), [flod](#) et [chuckp](#)

Sébastien Delorme – sdelorme@atalan.fr
Atalan – www.atalan.fr